

GB

Congratulations on your new Robens Tent designed and created to accompany you out into the great outdoors.

Note how you unpack the tent so the process can be reversed to aid packing away.

Spread out the tent and place it with the doors facing the desired directions and, for best aerodynamic stability, position it with the rear into the wind.

Check out www.youtube.com/user/Robenstents for pitching film and tips.

DE

Wir beglückwünschen Sie zum Kauf Ihres neuen Robens Zeltes und wünschen Ihnen, dass Sie hiermit viele schöne Touren machen werden!

Merken Sie sich, wie Sie das Zelt auspacken, damit Sie den Vorgang umkehren und sich so das Einpacken erleichtern können.

Breiten Sie das Zelt aus und stellen Sie es so auf, dass die Eingänge in die gewünschten Richtungen zeigen. Positionieren Sie es so, dass die Rückseite in Windrichtung zeigt, um die bestmögliche Ausrichtung bei windigem Wetter zu erzielen.

Tipps und Videos zum Aufbau finden Sie auf www.youtube.com/user/Robenstents

DK

Tillykke med dit nye Robens telt, som er designet og udviklet til at følge dig på store oplevelser ude i naturen.

Vær opmærksom på, hvordan teltet pakkes ud, så du kan pakke det ned igen, i den omvendte rækkefølge.

Fold teltet ud, og læg det, så dørene vender i de ønskede retninger, og bagsiden vender op mod vinden. Det giver det bedste resultat, når vinden blæser.

Se opstillingsfilm og tips på www.youtube.com/user/Robenstents

FR

Félicitations pour l'achat de votre nouvelle tente Robens, conçue et créée pour vous accompagner dans vos excursions en pleine nature.

Faites attention à la manière dont vous déballez votre tente, car le processus pourra être inversé pour la ranger.

Dépliez la tente et placez-la avec les portes en face des directions désirées. Positionnez-la avec le dos dans le sens du vent pour de meilleurs résultats en cas de conditions venteuses.

Allez sur www.youtube.com/user/Robenstents pour découvrir une vidéo et des conseils de montage.

NL

Gefeliciteerd met uw nieuwe Robens tent, ontworpen voor jarenlange trouwe dienst in het open veld!

Let goed op als je de tent uitpakt, zodat je hem in omgekeerde volgorde weer precies zo kan inpakken.

Spreid de tent uit en leg hem zo neer dat de deuren op de gewenste plekken liggen, en de achterkant in de wind ligt, voor de beste resultaten bij harde wind.

Ga naar www.youtube.com/user/Robenstents voor een video en tips over het opzetten van tenten.

CZ

Gratulujeme k nákupu nového stanu společnosti Robens, jenž byl navržen a vytvořen tak, aby vás provázela úžasnou přírodou.

Při rozbalování stanu věnujte pozornost jednotlivým krokům, abyste je dokázali v opačném pořadí zopakovat při balení.

Rozložte stan a otočte jej tak, aby dveře byly v požadovaných místech. Pro dosažení nejlepších výsledků ve větrných podmínkách jej umístíte tak, aby se jeho konec nacházel po směru větru.

Podívejte se na www.youtube.com/user/Robenstents pro více filmů a tipů.

NO

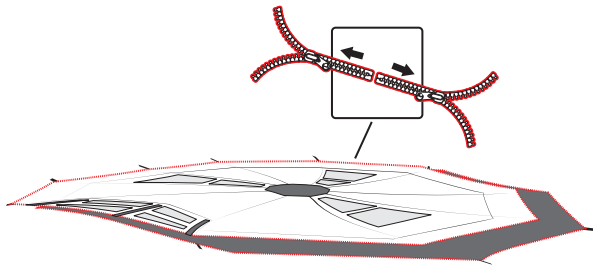
Gratulerer med ditt nye Robens-telt, designet og utviklet for å være med deg ut i naturen.

Legg merke til hvordan du pakker ut teltet, slik at du kan gjøre prosessen omvendt når du skal pakke det ned igjen.

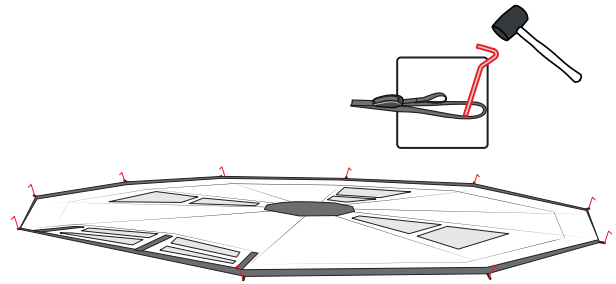
Spre teltet utover og plasser det med dørene i ønskede retninger. Hvis det blåser, bør du plassere teltet slik at enden uten dør vender mot vindretningen.

Se www.youtube.com/user/Robenstents for film av hvordan telt slås opp og tips.

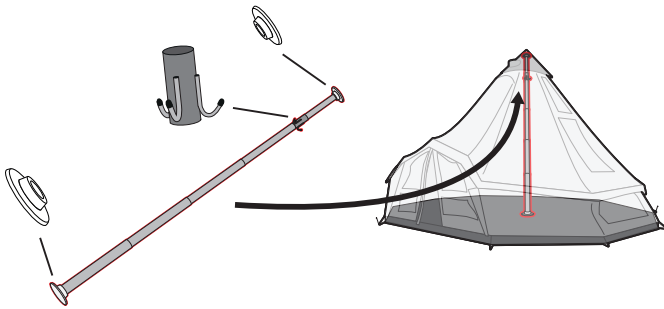
1.



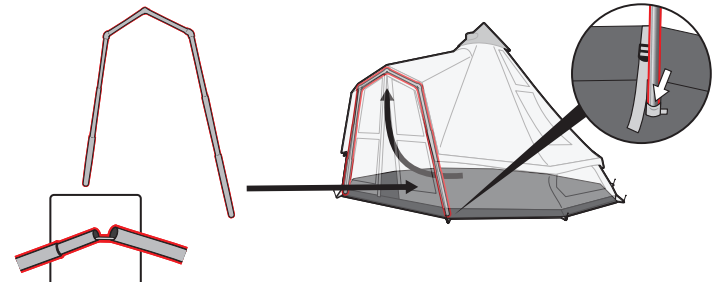
2.



3.



4.



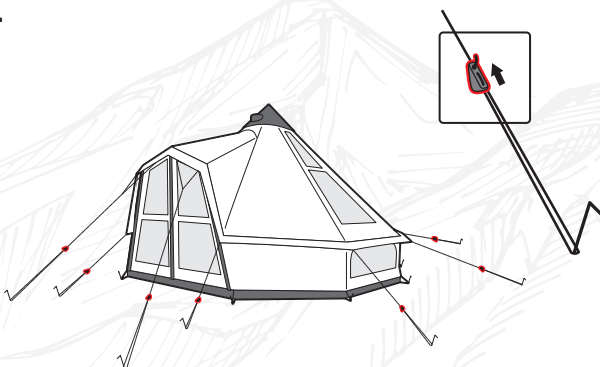
5.



6.



7.



8.

